

CICERO  FONDER



Årsberättelse 2023

Cicero Global

Paradoxernas år

Det stod klart redan under början av året att det skulle bli ett svagt och turbulent börsår. Detta med tanke på den geopolitiska osäkerheten, ett ökat inflationstryck och därmed höjda räntor samt en antågande lågkonjunktur. Det som ingen räknade med var den starka AI-trenden som drog upp de amerikanska teknikaktierna till nya rekordnivåer. I slutet av året, när inflationen började falla tillbaka, ökade börsoptimismen återigen varvid de internationella börserna slutade i dur.

Marknaden och fondutveckling

Efter en svag inledning av året återhämtade sig Stockholmsbörsen kraftigt under slutet av året med förhoppningar om globala räntesänkningar under 2024. Stockholmsbörsen (OMXS30) steg med nästan 20 procent under helåret. Den amerikanska börsen utvecklades ännu bättre och S&P 500 slutade på plus 23% medan teknikbörsen, Nasdaq, noterade en uppgång på hela 50% under året!

Höga betyg på Ciceros förvaltning

Under början av året erhöll Cicero Fonder ett antal utmärkelser för de fina förvaltningsresultaten 2022. Aktiespararna Direktavkastning vann priset som bästa Sverigefond samtidigt som Cicero Hållbar Mix blev nominerad som bästa Blandfond av Morningstar. Därtill blev vår ränteförvaltning prisad och blev utsedd som bästa räntehus (Nordic Bonds small) av Refinitiv/Lipper.

Ciceros hållbarhetsarbete fortsätter

Fondbolaget satsar än mer på hållbarhetsarbetet och vid årsskiftet 2023/24 uppgraderades ytterligare en fond, Cicero Offensiv Hållbar, till en artikel 9 fond. Det innebär att vi förvaltar två fonder (Cicero Hållbar Mix och Cicero Offensiv Hållbar) som har hållbara investeringar som mål.

Cicero utvecklas vidare

Fondbolaget vill erbjuda er kunder ett så brett och intressant fondutbud som möjligt och har därför beslutat att lansera två nya Aktiesparfonder under våren/sommaren 2024. Håll gärna utsikt på Ciceros eller Aktiespararnas hemsida.

Den närmaste framtiden


Det är alltid svårt att prognostisera den framtida börsutvecklingen då det kontinuerligt kommer ny makro- och bolagsinformation. Kortsiktigt kommer marknaden att styras av förväntningar av ränte- och konjunkturutvecklingen. Vår uppfattning är att centralbankerna kommer att sänka styrräntorna i år men det kan dröja något längre än vad marknaden anteciperar. Vi förväntar oss därför en gradvis starkare aktiemarknad under året, framför allt under hösten.

Har du några frågor eller funderingar så är du alltid välkommen att kontakta oss på telefon 08-440 13 80 eller på info@cicerofonder.se.

Christer Sterndahlen, VD



VÅRA FÖRVALTARE



Christer Sterndahlen
VD och förvaltare

VD och förvaltare för blandfonderna samt Cicero-Optimum ESG Sector. Har erfarenhet som makroekonom och aktiestrateg på bl.a. Sveriges riksbank, Gota Bank, Hägglöf & Ponbach Fondkommission samt UBS Warburg. Har arbetat i branschen sedan 1990.



Peter Magnusson
Förvaltningschef

Förvaltar våra aktiefonder samt blandfonderna. I branschen sedan 1997 och har tidigare arbetat på SEB och Handelsbanken, samt med hedgefondsförvaltning.



Jonas Eklund
Kvantanalytiker
och förvaltare

Förvaltar våra aktiefonder samt blandfonderna. Lång erfarenhet från den finansiella branschen och kommer närmast från Navigera.



Oscar Sterndahlen
Portföljförvaltare

Förvaltar våra räntefonder samt medförvaltare i blandfonderna. I branschen sedan 2012 och som ränteförvaltare sedan 2016.




Thomas Falkenklint
Portföljförvaltare

Förvaltar våra räntefonder samt medförvaltare i blandfonderna. I branschen sedan 2005 och har tidigare arbetat på Navigera, HQ Bank och Avanza.



André Netzén Örn
Portföljförvaltare

Förvaltare av Aktiespararna Småbolag Edge och medförvaltare i aktiefonderna. Har tidigare arbetat som aktieanalytiker hos Aktiespararna.



Julia Cassel
Hållbarhetsanalytiker

Julia är ansvarig för hållbarhetsanalysen i våra fonder. Hon har tidigare arbetat som hållbarhetsspecialist på Worldfavor. Julia lämnade Cicero Fonder 2024.

ALLMÄNT OM VERKSAMHETEN

Placeringsinriktning

Cicero Global är en hållbar (se Cicero Fonders definition av hållbara investeringar) aktivt förvaltnad global aktiefond med inriktning på bolag med stabil lönsamhet, hög direktavkastning och bra kassaflöden. Fondens tillgångar förvaltas i ett normalläge med en aktieandel på strax under 100 %. Fonden förvaltas med stöd av en analysmodell med avsikt att hitta hållbara bolag med långsiktig lönsamhets-, kassaflödes- och utdelningstillväxt.

FONDFÖRVALTARE



Peter Magnusson



Jonas Eklund

FÖRVALTNINGSBERÄTTELSE

Fondens avkastning och flöden

Fondens andelsvärde steg under perioden med 3,52 procent. Fondens jämförelseindex (Morningstar Developed Markets Target Market Exposure NR Index steg med 19,53 procent. Fondförmögenheten minskade från 112,3 miljoner kronor vid årets början till 101,4 miljoner kronor vid periodens slut. Nettot av flöden i fonden under perioden var -15,4 miljoner kronor.

Fondens förvaltning och resultat

Marknadsutvecklingen har varit positiv under perioden drivet av förväntningar på avtagande inflation och räntesänkningar. Utvecklingen har dock varit volatil under året och framför allt driven av stora amerikanska teknikbolag som har gått mycket bra.

Fondens utveckling beror i huvudsak på två faktorer – marknadsutvecklingen samt bolagsspecifika avvikelser i aktier då fonden är koncentrerad. Fondens investerar i omkring 100–150 aktieinnehav medan jämförelseindex för aktiedelen innehåller ungefär 2800 bolag. Den huvudsakliga avkastningen i fonden förväntas komma från de aktieinnehav fonden förvaltar.

Avvikelsen mot jämförelseindex är relativt stor under perioden. Med det sagt vill vi som enskilt största negativa bidragsgivare i förhållande till jämförelseindex peka på innehaven i de amerikanska teknikjättarna Amazon, Apple, Google, Meta, Microsoft, Netflix och Telsa där våra innehav har varit för små och bolagen samtidigt har gått bra. Av hållbarhets skäl saknas helt innehav i Meta och Amazon. Tillsammans sår detta sju bolag för en underavkastning på omkring 5% i jämförelse med index. Många av fondens innehav i gröna bolag har också gått mycket dåligt i en miljö av stigande räntor. Gröna bolag inom exempelvis sol, vind och vatten som återfinns i sektorerna Industri, Utilities och IT förklarar resterande del av avvikelsen mot Index.

Hållbarhet ligger Cicero Fonder mycket varmt om hjärtat och vi arbetar därför med en tydlig strategi att välja in bolag som på ett aktivt sätt arbetar med hållbarhetsfrågor i syfte att driva utvecklingen i positiv riktning på detta område. Många av dessa bolag har också genererat ett positivt ekonomiskt bidrag i förhållande till jämförelseindex under tidigare år men under 2023

med stigande räntor och denna typ av bolag ofta är beroende av investeringar har de gått dåligt.

Framtida strategi

Vi är hyggligt optimistiska inför 2024. Kortsiktigt kommer marknaden att styras av det osäkra geopolitiska läget i Ukraina och mellanöstern samt inflations- och ränteutvecklingen. Vi vill understryka att vår relativt positiva syn på börsen kvarstår i det längre perspektivet. Värderingar ser attraktiva ut på många håll och lyckas vi avvärja hotet om recession ser vi en hel del köpvärda bolag.

Fondens riskprofil – väsentliga risker

Sparande i aktier och aktiefonder innebär risk för stora kurssvängningar (marknadsrisk). Fondens risker består främst av marknads- och likviditetsrisker. Fondens aktieinnehav är förenade med en marknadsrisk då sparande i aktier och aktiefonder alltid innebär risk för stora kurssvängningar, dvs vid den händelse att hela marknaden går ned kommer även fondens tillgångar att påverkas negativt.

Fondens placeringsinriktning innebär att fondens medel är riskexponerade mot aktier till maximalt 100 % av fondens värde. Vid periodens slut var 97,9% av fondens medel investerade i aktier eller aktierelaterade instrument.

Riskindikator: 4

Fonden tillhör riskkategori 4 på en skala mellan 1–7. Risk/avkastningsindikatorn visar sambandet mellan risk och möjlig avkastning. Kategori 1 indikerar den lägsta risken och 7 den högsta. Högre risknivå innebär möjlighet till en högre avkastning. Riskkategorin beräknas i enlighet med reglerna som trädde i kraft per den 1/1 2023 (PRIIP). Mer om beräkningarna finns att läsa i fondens faktablad.

Fonden definierar marknadsrisken, dvs risken för att fondens tillgångar kan komma att minska i värde, genom att beräkna Total risk. Total risk visar hur mycket fondens avkastning i snitt har avvikit från sin medelavkastning. Nyckeltalet kallas även för standardavvikelsen och beräknas på årsbasis baserat på två års historiska månadsavkastningar. Ett högt värde innebär stora variationer och därmed högre risk och ett lågt värde är lika med lägre risk. Fonden eftersträvar en risknivå som ligger i nivå med jämförelseindex. Fondens totala risk (standardavvikelse) uppgick till 13,6% och motsvarande värde för jämförelseindexet uppgick till 13,0% per balansdagen. Jämförelseindexets och således fondens risk får anses som hög och nyckeltalet visar på sambandet mellan risk och möjlig avkastning.

Likviditetsrisken är risken för att fonden vid extrema förhållanden på aktiemarknaderna inte skulle kunna sätta in och ta ut tillgångar ur fonden inom utsatt tid. Förvaltningen har under året skett i enlighet med fondens riskprofil. Likviditetstest har utförts på kvartalsbasis under perioden.

Eftersom fonden placerar merparten av sina medel utanför Sverige påverkas den även av förändrade valutakurser och därmed finns också en valutarisk. Vid periodens slut var fondens valutaexponering 54,9 % i amerikanska dollar (USD), 12,1 % i svenska kronor (SEK), 5,7 % i euro (EUR), 7,6% i japanska Yen (JPY), 3,3% i brittiska pund (GBP) samt 1,8 % i schweiziska franc (CHF).

Fondens valutarisk har främst en koppling till valutakursförändringar mellan USD, EUR, CHF, GBP och SEK.

Derivatinstrument

Enligt fondbestämmelserna har fonden rätt att handla med optioner, terminer och likartade finansiella instrument. Fonden har utnyttjat möjligheten att utföra termins- eller optionsaffärer under året. Vid periodens slut hade fonden 0,5% i

marknadsexponering och 14% valutaexponering via derivat. Fonden använder terminer för att exponera sig mot vissa marknader som vi inte täcker i vår analys men som representeras i jämförelseindex såsom exempelvis Emerging Markets och teknikkbörsen Nasdaq. Under kortare perioder under året har terminer använts för att minska riskexponeringen till aktiemarknaden. Vid beräkningen av den sammanlagda exponeringen i fonden tillämpas som riskbedömningsmetod den så kallade åtagandemetoden.

Handel i fondandelar

Fonden har möjlighet att investera en betydande del av fondförmögenheten i fondandelar (10%). Under året har investeringar i fondandelar inte skett.

Information om fondens investeringsstrategi

För en värdepappersfond finns krav på att lämna särskild information om fondens investeringsstrategi och genomförandet av den. Informationskraven har sin grund i EU:s direktiv om aktieägares rättigheter och syftar till att ge investerare information som gör det möjligt för dem att bedöma om och hur en fondförvaltare agerar på ett sätt som på lång sikt bäst gagnar investerarens intressen och om förvaltaren tillämpar en strategi som ger ett effektivt aktieägarengagemang. Fonden arbetar utifrån beprövade upprepningsbara kvantitativa strategier. Dessa strategier är noga utvalda i syfte att fonden ska generera en överavkastning i förhållande till jämförelseindex på medellång och lång sikt.

Fondens omsättningskostnader uppgick till 63 tkr under perioden, vilket motsvarade 0,02% av den genomsnittliga fondförmögenheten.

Fonden har inte anlitat någon röstningsrådgivare, däremot finns ett avtal mellan Cicero Fonder och intresseorganisationen Aktiespararna att, i de fall de önskar rösta, kan de erhålla fullmakt från Cicero Fonder för att rösta för fondens innehavda aktier. Detta förfarande ska inte vara generellt utan fullmakt kan ges från fall till fall. Fonden har inte bedrivit aktieutlåning under perioden. Inga intressekonflikter har under året uppkommit i samband med placeringar i fonden.

I fondbolagets interna riktlinje gällande "Principer för aktieägarengagemang" finns följande att utläsa: Bolaget avser att delta på portföljbolagets bolagsstämmor, och att där utöva rösträtt, i bästa möjliga mån, antingen med egen representant eller genom ombud. Huvudprincipen är att delta på bolagsstämmor när Bolaget har ett innehav som överstiger 5 procent av portföljbolagets börsvärde. Avseende utländska portföljbolag avgör praktisk hänsyn om deltagande på bolagsstämma ska ske. Bolaget har även tecknat ett samarbetsavtal med Sveriges Aktiesparares Riksförbund ("Aktiespararna") där Bolaget bland annat avser att ge Aktiespararna i uppdrag att agera ombud för Bolagets samtliga fonder och därigenom utöva rösträtt på portföljbolagets bolagsstämmor. Aktiespararna har i årtionden kämpat för en sund aktiemiljö genom att påverka, peka på missförhållanden och att driva på förändringar i de svenska börsbolagen.

Då bolaget normalt inte äger positioner över 5 % av ett bolag och det ofta finns utländska bolag i fondbolagets fonder så sker inte

deltagande på bolagsstämmor i så stor utsträckning. Undantaget är indexfonderna Aktiespararna Direktavkastning samt Aktiespararna Topp Sverige där fondbolaget lämnar fullmakt till Aktiespararna och låter dem företräda fondernas aktier på bolagsstämmorna.

Fonden har varken avtal för, eller bedrivit aktieutlåning under året. Inga intressekonflikter har under året uppkommit i samband med placeringar i fonden.

Fondens aktivitetsgrad

Fonden är en aktivt förvaltat blandfond som placerar i aktier- och räntepapper på de globala marknaderna. Fonden investerar enbart i bolag som uppfyller fondens kriterier, exempelvis avseende placeringsinriktning och hållbarhetskriterier. Fokus läggs på de investeringsstrategier fonden förvaltas enligt. En stor del av portföljen förvaltas i enlighet med en kvantitativ modell som beskrivits tidigare. Utöver detta använder förvaltarna en systematisk modell för att hantera Impactbolag som bättre fångar bolag i yngre fas där hållbarhetsaspekter är tillräckligt attraktiva. Fonden investerar normalt i 150 till 250 bolag.

Fonden har som övergripande finansiell målsättning att, under iakttagande av tillbörlig försiktighet, åstadkomma högsta möjliga värdetillväxt och att en god riskspridning erhålls. Förvaltningen av fonden kan jämföras mot fondens jämförelseindex som är Morningstar Developed Markets Target Market Exposure NR Index. Indexet är relevant eftersom det återspeglar fondens placeringsinriktning, exempelvis vad avser bolagens tillgångsslag och marknad. Jämförelseindexet är valt för fonden för att spegla portföljens utvecklingspotential så bra som möjligt.

För att ytterligare belysa aktivitetsgraden och då fonden har ett jämförelseindex är det relevant att belysa den aktiva risken mot jämförelseindexet via riskmättet Tracking Error. Nyckeltalet beräknas genom att kalkylera standardavvikelsen för differensen i avkastning jämfört med jämförelseindexet. Beräkningen görs på årsbasis baserat på två års historiska månadsavkastningar. Tracking Error uppgick till 5,9 procent vid rapportperiodens utgång. Här belyser avviken från 0,00 (som fondens Tracking Error skulle ha varit om fonden hade följt jämförelseindex exakt) det faktum att fonden har en aktiv förvaltning. Vidare har även omsättningshastighet beräknats till 1,22 ggr.

Organisatoriska eller andra väsentliga händelser

Inga händelser av betydelse finns att rapportera om under rapportperioden.

Händelser efter periodens utgång


Inga händelser av betydelse finns att rapportera om efter rapportperiodens utgång.

FONDENS UTVECKLING

Utveckling klass A	2023-12-31	2022-12-31	2021-12-31	2020-12-31	2019-12-31	2018-12-31	2017-12-31	2016-12-31
Fondförmögenhet kr	44 874 001	49 205 477	234 336 000	254 763 000	221 438 000	293 594 000	245 994 000	151 546 000
Utestående andelar	210 684	239 163	1 121 352	1 649 260	1 513 278	2 765 411	2 217 734	1 547 315
Andelsvärde kr	212,99	205,74	208,98	154,4700	146,33	106,17	110,92	97,94
Utdelning kr	0	0	0	0	0	0	0	0
Totalavkastning i %	3,5	-1,6	35,28	5,56	37,83	-4,29	13,25	-2,06
Jämförelseindex i %	19,5	-6,0	31,24	1,77	33,32	-1,91	-21,57	7,0
Aktiv risk % 2 år	5,9	4,3	10,2	-	-	-	-	-
Standardavvikelse fond % 2 år	13,6	12,8	14,2	15,01	14,23	12,96	-	-
Standardavvikelse index % 2 år	13	12,1	-	-	-	-	-	-

Fonden hette tidigare Quesada Global och förvaltades av FCG Fonder. Cicero fonder tog över Quesadafonderna 2022-02-04.

Namnändring till Cicero Global 2022-07-17

Utveckling klass B	2023-12-31	2022-12-31
Fondförmögenhet kr	56 527 411	63 127 442
Utestående andelar	526 200	611 093
Andelsvärde kr	107,43	103,30
Utdelning kr	0	0
Totalavkastning i %	3,99 	-1,6
Jämförelseindex i %	19,5	-6,0
Aktiv risk % 2 år	5,9	4,3
Standardavvikelse fond % 2 år	13,6	12,8
Standardavvikelse index % 2 år	13	12,1

Andelsklass B startade 2022-10-14 genom fusion från fonden Quesada Offensiv

Genomsnittlig årsavkastning

Genomsnittlig årsavkastning (2år)	0,96%
Genomsnittlig årsavkastning (5år)	14,94%

Omsättningshastighet

Omsättningshastighet ggr/år	1,22
Handel med fonder inom Cicero i % av omsättning	0,00

Kostnader

	Cicero Global A	Cicero Global B
Förv. avgift fast kr	685 349	563 342
Förv. avg fast i % genomsnittlig fondförmögenhet	1,35	0,90%
Transaktionskostnader kr	28 385	35 289
Transaktionskostnader i % av omsatta vp	0,02	0,02
Analyskostnader kr	0	0
Köp och säljavgifter	0	0
Årlig avgift	1,41%	0,96%
Genomsnittlig förmögenhet	50 767 319	62 594 486

Andelsägares schabloniserade kostnad

	Andelsklass A	Andelsklass B
Erlagd förvaltningskostnad vid engångsinsättning 10 000 kr	152,99	106,34
Erlagd förvaltningskostnad vid månadssparande 100 kr	9,5	6,63

INNEHAV I FINANSIELLA INSTRUMENT PER 2023-12-31

Aktier	Antal	Marknadsvärde	Andel	Kategori
Danmark				
NOVO NORDISK	1 000	1 042 682	1,03%	1
Summa Danmark		1 042 682	1,03%	
Finland				
NORDEA BANK	3 923	489 277	0,48%	1
Summa Finland		489 277	0,48%	
Guernsey				
RENEWABLES INFRASTRUCTURE GROUP	72 271	1 057 342	1,04%	1
Summa Guernsey		1 057 342	1,04%	
Italien				
AMPLIFON SPA	1 548	540 202	0,53%	1
INTESA	19 606	577 105	0,57%	1
PRYSMIAN SPA	1 891	866 879	0,85%	1
Summa Italien		1 984 186	1,96%	
Japan				
AOZORA BANK	2 217	485 662	0,48%	1
DAIWA HOUSE INDUSTRY	541	165 291	0,16%	1
FAST RETAILING	169	422 914	0,42%	1
ISUZU MOTORS LTD	2 787	361 971	0,36%	1
J FRONT RETAILING CO	6 280	576 246	0,57%	1
KOMATSU LTD	1 647	434 416	0,43%	1
NIDEC CORPORATION	1 221	497 314	0,49%	1
NOMURA HOLDINGS	11 240	512 630	0,51%	1
RECRUIT HOLDINGS CO LTD	1 102	469 968	0,46%	1
RENASAS ELECTRONICS	3 880	707 331	0,70%	1
SEVEN & I HOLDINGS	1 446	578 615	0,57%	1
SOFTBANK	4 354	547 897	0,54%	1
TAKEDA PHARMACEUTICAL CO	2 269	657 869	0,65%	1
TOKYO ELECTRON LTD	323	583 407	0,58%	1
TOYOTA TSUSHO CORP	755	448 606	0,44%	1
WEST HOLDINGS	898	198 131	0,20%	1
Summa Japan		7 648 268	7,54%	
Kanada				
CANADIAN SOLAR	2 103	556 361	0,55%	1
LULULEMON ATHLETICA	212	1 093 257	1,08%	1
WASTE CONNECTIONS	419	630 820	0,62%	1
Summa Kanada		2 280 438	2,25%	
Nederländerna				
AHOLD	2 037	590 067	0,58%	1
ALFEN BEHEER	767	514 819	0,51%	1
ASML HOLDING	250	1 897 665	1,87%	1
WOLTERS KLUWER NV	100	143 306	0,14%	1
Summa Nederländerna		3 145 857	3,10%	
Norge				
NORCONSULT	10 000	242 243	0,24%	1
TOMRA SYSTEMS	4 000	490 245	0,48%	1
Summa Norge		732 488	0,72%	

Schweiz

KUEHNE NAGEL INTL AG	74	257 134	0,25%	1
LOGITECH	530	506 864	0,50%	1
Summa Schweiz		763 998	0,75%	

Spanien

BANCO SANTANDER	13 948	586 993	0,58%	1
Summa Spanien		586 993	0,58%	

Storbritannien

ASTRAZENECA	271	366 799	0,36%	1
AUTO TRADER GROUP PLC	2 795	259 219	0,26%	1
BURBERRY GROUP	1 432	260 685	0,26%	1
HALMA	823	241 660	0,24%	1
INTERCONTINENTAL HOTELS GROUP	641	584 270	0,58%	1
RECKITT BENCKISER GROUP	388	270 359	0,27%	1
RELX PLC	401	160 330	0,16%	1
TESCO	11 189	417 875	0,41%	1
Summa Storbritannien		2 561 197	2,53%	

Sverige

ADDTECH B	1 000	221 400	0,22%	1
ASSA ABLOY B	1 018	295 525	0,29%	1
ATLAS COPCO A	2 179	378 165	0,37%	1
CINIS FERTILIZER	1 856	62 083	0,06%	3
FLAT CAPITAL	55 555	667 771	0,66%	3
FORTNOX	5 067	305 439	0,30%	1
HENNES & MAURITZ B	1 359	240 027	0,24%	3
HEXATRONIC GROUP	27 400	748 568	0,74%	1
INVESTOR B	2 000	467 000	0,46%	1
LIFCO	1 000	247 200	0,24%	1
NIBE INDUSTRIER B	5 000	354 000	0,35%	1
OX2	22 000	1 206 700	1,19%	1
SANDVIK	1 718	374 696	0,37%	1
SECURITAS B	2 892	285 093	0,28%	1
SIVERS SEMICONDUCTORS	115 000	738 300	0,73%	1
SKF B	1 612	324 496	0,32%	1
SSAB A	3 453	264 776	0,26%	1
SWEDBANK A	8 500	1 728 050	1,70%	1
TRELLEBORG B	1 506	508 426	0,50%	1
XBRANE BIOPHARMA	20 000	200 000	0,20%	1
Summa Sverige		9 617 715	9,48%	

USA

ADOBE INC	357	2 148 179	2,12%	1
ADVANCED MICRO DEVICES	1 428	2 123 118	2,09%	1
AGILENT TECHNOLOGIES INC	494	692 715	0,68%	1
AIRBNB	937	1 286 602	1,27%	1
ALPHABET INC	2 966	4 178 837	4,12%	1
AMERICAN WATER WORKS	424	564 450	0,56%	1
APPLE INC	3 055	5 932 375	5,85%	1
BANK OF NEW YORK MELLON CORP	3 101	1 627 952	1,61%	1
BROADRIDGE FINANCIAL SOLUTIONS INC	273	566 528	0,56%	1
CADENCE DESIGN SYS INC	633	1 738 929	1,71%	1

CERIDIAN HCM HOLDING INC	836	565 949	0,56%	1
CHIPOTLE MEXICAN GRILL	51	1 176 380	1,16%	1
CHURCH & DWIGHT INC	2 300	2 193 584	2,16%	1
COSTAR GROUP INC	1 081	952 810	0,94%	1
DARLING INGREDIENTS	983	494 141	0,49%	1
DEXCOM INC	1 134	1 419 282	1,40%	1
ELI LILLY & CO	198	1 164 108	1,15%	1
ENPHASE ENERGY	462	615 737	0,61%	1
EQUIFAX INC	252	628 530	0,62%	1
ESTEE LAUDER COMPANIES A	706	1 041 405	1,03%	1
ETSY INC	793	648 254	0,64%	1
GOLDMAN SACHS GROUP INC	450	1 750 894	1,73%	1
INCYTE CORP	2 429	1 538 286	1,52%	1
INSULET CORP	605	1 324 018	1,31%	1
JP MORGAN CHASE & CO	1 110	1 904 348	1,88%	1
LIVENT	2 682	486 371	0,48%	1
MCCORMICK & CO	1 199	827 411	0,82%	1
MERCK & CO INC	1 325	1 456 938	1,44%	1
MICROSOFT	1 563	5 928 052	5,85%	1
MOODYS CORP	165	649 966	0,64%	1
NASDAQ INC	1 134	664 978	0,66%	1
NETFLIX INC	359	1 762 931	1,74%	1
NEWMONT GOLDCORP	1 120	467 555	0,46%	1
NVIDIA CORP	411	2 052 858	2,02%	1
PALO ALTO NETWORKS	586	1 742 858	1,72%	1
PAYCOM SOFTWARE	453	944 495	0,93%	1
S&P GLOBAL INC	607	2 696 952	2,66%	1
SERVICENOW INC	259	1 845 545	1,82%	1
STERIS PLC	415	920 224	0,91%	1
SUNRUN INC	3 744	741 268	0,73%	1
TESLA INC	750	1 879 627	1,85%	1
UNITEDHEALTH GROUP	163	865 526	0,85%	1
VERISK ANALYTICS	239	575 785	0,57%	1
WABTEC CORP	527	674 514	0,67%	1
WEYERHAUSER CO	1 891	663 155	0,65%	1
XYLEM INC	594	685 140	0,68%	1
Summa USA		66 809 560	65,89%	
Summa aktier		98 720 001	97,36%	
Derivat				
MSCI EM FUT MAR 24 (ICE)	1	0	0,00%	2
USDSEK FUT MAR 24 (ICE)	-14	0	0,00%	2
Summa derivat		0	0,00%	
Summa överlåtbara värdepapper upptagna till handel på reglerad marknad (kategori 1)		97 750 120	96,40%	

Summa övriga finansiella instrument upptagna till handel på reglerad marknad eller motsv marknad utanför EES (kategori 2)	0	0,00%
Summa överlåtbara värdepapper föremål för regelbunden handel vid någon annan marknad som ä reglerad och öppen för allmänheten (kategori 3)	969 881	0,96%
Summa överlåtbara värdepapper som inom ett år avses upptas till handel på reglerad marknad (kategori 5)	0	0,00%
Summa övriga finansiella instrument (kategori 7)	0	0,00%
Summa finansiella instrument	98 720 001	97,36%
Övriga tillgångar och skulder - netto	2 681 411	2,64%
Fondförmögenhet	101 401 412	100,00%

BALANSRÄKNING

Tillgångar		
Överlåtbara värdepapper	98 720 000	111 015 863
Fondandelar	0	0
S:a fin. Instr. Positivt marknadsv	98 720 000	111 015 863
S:a placeringar positivt marknadsv	98 720 000	111 015 863
Bankmedel och övriga likvida medel	2 776 257	3 395 450
Förutbetalda kostnader och upplupna intäkter	0	0
Övriga tillgångar (se not 1)	33 615	39 243
Summa tillgångar	101 529 872	114 450 556

Skulder		
Upplupna kostnader och förutbetalda intäkter	94 055	110 262
Övriga skulder (not 2)	34 405	2 007 375
Summa skulder	128 460	2 117 637
Fondförmögenhet	101 401 412	112 332 919

Ställda säkerheter för derivatinstrument - -

Not 1 Övriga tillgångar	2023-12-31	2022-12-31
Fondlikvidfordran	33 615	39 243
Upplupen utdelning	0	0
Summa	33 615	39 243

Not 2 Övriga skulder		
Skuld andelsinlösen	34 405	129 277
Skuld köpta värdepapper	0	1 878 098
Summa	34 405	2 007 375

RESULTATRÄKNING

Resultaträkning	2023-12-31	2022-12-31
Intäkter och värdeförändring		
Värdeförändring på överlåtbara värdepapper	3 629 133	-8 309 099
Värdeförändring på fondandelar	0	334 816
Värdeförändring på övriga derivatinstrument	566 862	147 721
Ränteintäkter	220 201	84 333
Utdelningar	1 703 931	1 485 312
Valutakurvinster och förluster netto	-229 644	323 341
Övriga intäkter	8	21
Summa intäkter och värdeförändring	5 890 493	-5 933 555
Kostnader		
<i>Förvaltningskostnader</i>		
Ersättning till fondbolaget	-1 248 692	-1 346 421
Ersättning till förvaringsintitutet	-68 293	-36 134
Räntekostnader	-8	-1 342

Övriga kostnader	-64 673	-90 200
Summa kostnader	-1 381 665	-1 474 097
Skatt	-	-
Årets resultat	4 508 827	-7 407 653

Specifikation värdeförändring	2023	2022
Realisationsvinster	19 295 968	103 494 052
Realisationsförluster	-17 633 306	-3 445 865
Orealiserade vinster/förluster	2 533 334	-107 874 748
Summa	4 195 996	-7 826 562

	2023-12-31	2022-12-31
Fondförmögenhet vid årets början	112 332 919	234 335 926
Andelsutgivning	28 702 885	19 786 752
Andelsinlösen	-44 143 219	-204 388 812
Överfört vid fusion*	0	70 006 704
Årets resultat enligt resultaträkningen	4 508 827	-7 407 653
Fondförmögenhet vid periodens slut	101 401 412	112 332 919

*beloppet överfördes från fonden Quesada Offensiv vid fusion 14/10 2022

INFORMATION OM FONDBOLAGET

UPPGIFTER OM FONDBOLAGET

Samtliga fonder förvaltas av Cicero Fonder AB.

- Fondbolagets org.nr: 556588-8731
- Auktoriserad av Finansinspektionen: 2000-10-24, omauktoriserad av Finansinspektionen: 2005-05-13
- Aktiekapital: 1210000 SEK
- Postadress: Box 7188, 103 88 Stockholm, Besöksadress: Sveavägen 24-26
- Fondernas förvaringsinstitut:
Swedbank är förvaringsinstitut för Cicero Avkastning, Cicero Nordic Corporate Bond, Cicero Yield, Cicero Global, Cicero Hållbar Mix och Cicero Offensiv Hållbar.
SEB är förvaringsinstitut för Cicero Sverige, Aktiespararna Topp Sverige Hållbar, Aktiespararna Direktavkastning, Aktiespararna Småbolag Edge, Cicero-Optimum US ESG Sector Fund och Cicero-Optimum US ESG Fixed Income.
- Ägare till fondbolaget: Cicero Holding AB

STYRELSE

Håkan Källåker (ordförande), Peter Elam Håkansson (ledamot), Mikael Näslund (ledamot), Helena Jendelid (ledamot)

LEDANDE BEFATTNINGSHAVARE

Christer Sterndahlen (verkställande direktör), Peter Magnusson (förvaltningschef, stf. verkställande direktör)

REVISOR I FONDERNA OCH FONDBOLAGET

BDO Mälardalen AB, huvudansvarig är auktoriserad revisor Malin Gustavsson.

REDOVISNINGSPRINCIPER

Fondens redovisningsprinciper bygger på god redovisningssed och är i tillämpliga delar upprättad enligt lagen (2004:46) om värdepappersfonder och Finansinspektionens författningssamling (FFFS 2013:9), Finansinspektionens allmänna råd och vägledning samt beaktar de rekommendationer för redovisning av investeringsfonder som utfärdats av Fondbolagens förening. I övrigt tillämpas bokföringslagens bestämmelser i tillämpliga delar.

VÄRDERING AV FINANSIELLA INSTRUMENT

Fondens finansiella instrument inklusive skulder och derivatinstrument värderas till gällande marknadsvärde. Gällande marknadsvärde fastställs genom olika metoder, vilka tillämpas enligt följande ordning:

1. Om det finansiella instrumentet handlas på en aktiv marknad används senaste betalkurs på balansdagen*
2. Finansiella instrument som saknar noterade marknadsvärden skall värderas av Bolaget på objektiv grund enligt särskild värdering, dvs. värdering som baseras på uppgifter om senaste betalkurs från market maker om sådan finns utsedd av emittenten. Om sådan uppgift saknas eller av Bolaget inte bedöms som tillförlitlig fastställs marknadsvärdet genom erhållande av information från oberoende mäklare eller andra externa oberoende källor. Sådan information kan exempelvis vara nyemissionskurs med oberoende part eller den senaste affär som gjorts till viss kurs i aktuell tillgång med oberoende part.
3. Om inte någon av dessa metoder går att tillämpa eller blir uppenbart missvisande ska gällande marknadsvärde fastställas genom en värderingsmodell som är etablerad på marknaden.

* För innehav i fondandelar som inte handlas på en reglerad marknadsplats används föregående handelsdags NAV-kurs.

UTLÄNDSK KÄLLSKATT

Sedan 2012 är fonderna inte egna skattesubjekt och betalar inte skatt i Sverige för sina intäkter. Fonderna betalar dock utländsk källskatt på utdelningar som fonderna erhåller på sina utländska aktieinnehav. Källskatten varierar mellan olika länder utifrån gällande dubbelbeskattningsavtal om fonden kan uppvisa hemvistintyg i Sverige. Fonderna tillämpar löpande full avräkning och nedsättning av den utländska källskatten i sin redovisning. För restitutionsfordringar tillämpas dock normalt kontantprincipen efter rekommendation från förvaringsinstitutet.

Den 28 oktober 2020 prövade Kammarrätten i Sundsvall om en svensk värdepappersfond kan anses ha hemvist i Sverige och fann att fonden ska anses ha hemvist i Sverige och att hemvistintyg ska utfärdas för fond. Skatteverket överklagade domen till Högsta förvaltningsdomstolen som inte meddelade prövningstillstånd.

Kammarrättens dom går emot Skatteverkets tidigare uppfattning. Skatteverkets ställningstagande "Svenska värdepappersfonders och specialfonders hemvist enligt skatteavtal" ska därför inte längre tillämpas. Det innebär att rättsläget nu klarnat och att hemvistintyg kan utfärdas för svenska värdepappersfonder och specialfonder enligt alla skatteavtal om det inte uttryckligen framgår av ett specifikt skatteavtal att sådana fonder är undantagna från avtalets tillämpning. Hemvistintyg kan utfärdas för samtliga år som fonderna varit undantagna från skattskyldig het enligt inkomstskattelagen, d.v.s. fr.o.m. år 2012.

SVENSK KOD FÖR FONDBOLAG

Cicero Fonder AB är medlem i Fondbolagens Förening och följer "Svensk kod för fondbolag".

BÄSTA MÖJLIGA RESULTAT

Fondbolag är skyldiga att eftersträva bästa möjliga resultat vid placering av order hos någon annan för fonds eller förvaltda portföljs räkning. Härmed avses fondbolagets skyldighet att vidta alla rimliga åtgärder för att uppnå bästa möjliga resultat för de fonder och portföljer bolaget förvaltar med beaktande av ett antal faktorer, nämligen pris, kostnad, snabbhet, sannolikhet för utförande och avveckling, storlek och art samt andra för utförandet väsentliga förhållanden. Dessa faktorer ska ställas i relation till bland annat fondens mål, placeringsriktning, riskprofil och portföljtransaktionens beskaffenhet.

I fonderna finns interna riktlinjer för hur bästa möjliga resultat ska uppnås och hur uppföljning och utvärdering av mellanhänder ska ske. Cicero Fonder har fastställt att resultatet av bästa orderutförande normalt ska bedömas med hänsyn till i första hand pris samt sannolikhet för utförande och avveckling. För ytterligare information om Cicero Fonders interna riktlinjer om bästa möjliga resultat går det bra att vända sig till fondbolaget.

ANALYSKOSTNADER

Cicero Fonder får regelbundet investeringsanalys som används i förvaltningen. Tidigare ingick analyskostnader i courtaget som betalas till en aktiemäklare som har utfört en order. För att separera transaktionskostnaderna från analyskostnaderna så betalas analyskostnader numera till några utvalda leverantörer. Utbetalning av analyskostnader sker regelbundet. Fondbolaget utför i sin tur analys för att se till att analyskostnader sker till

leverantörer som levererar analys som har varit till nytta för förvaltningen.

Fondbolaget sätter årligen upp en analysbudget som bygger på en bedömning av förvaltarens behov av analys. Inga ytterligare kostnader belastar fonderna eller den diskretionära verksamheten när budgeten är uppnådd. I den diskretionära verksamheten har fondbolaget träffat överenskommelse med kunder om betalning av investeringsanalys.

Uppgifter om analyskostnader lämnas i fondernas årsberättelse. Dessa kostnader ingår i årlig avgift samt den kostnadsinformation som lämnas årligen till fondandelsägare. Till kunder i den diskretionära verksamheten lämnas uppgifter enligt överenskommelse.

PRINCIPER FÖR AKTIEÄGARENGAGEMANG

Bakgrund

Bolagets principer för aktieägarengagemang gäller för Bolagets samtliga fonder och omfattar alla direktägda aktier som är upptagna till handel på en reglerad marknad och som har getts ut av ett bolag inom EES. Bolaget utövar på fondandelsägarnas uppdrag och för fondernas räkning en ägarroll i de bolag som Bolaget genom de aktivt förvaltade fonderna valt att investera i. Utövandets ska ske i andelsägarnas gemensamma intresse och andra intressen från fondbolaget eller närstående bolag måste därmed vika vid intressekonflikter.

Övervakning och dialog

Bolaget förvaltar både aktiva aktie-, bland- och räntefonder samt passiva indexfonder. Bolaget har en långsiktig placeringshorisont och i de aktivt förvaltade fonderna baseras investeringsbesluten på bolagsanalyser där faktorer som bolagets affärsmodell, kapitalstruktur och marknadsposition och tillväxtpotentialer spelar in.

Bolagets förvaltare bevakar aktivt relevanta händelser på marknaderna och i portföljbolagen. Detta sker genom nyhetsbevakning i media, portföljbolagens publicerade finansiella information och nyhetsbrev, oberoende analyser, mm. Förvaltarna deltar också på bolagspresentationer och besöker även bolag personligen. På dessa sätt övervakas portföljbolagens strategi, finansiella och icke-finansiella resultat och risker, kapitalstruktur och bolagsstyrning.

I de passivt förvaltade fonderna är strategin att investera i enlighet med respektive fonds jämförelseindex. I dessa fonder tas därför ingen hänsyn till portföljbolagens strategi, finansiella och icke-finansiella resultat och risker samt kapitalstruktur i investeringsbesluten. Portföljbolagen bevakas dock löpande avseende både bolagens utveckling och händelser som sker och Bolaget kan ändå agera genom påverkan och utövande av rösträtt.

När missförhållanden eller normöverträdelser i ett portföljbolag uppdagas har Bolaget ett eskaleringsförfarande där Bolaget kontakter portföljbolaget för att inhämta klargörande information och föra dialog om det inträffade. Erhåller Bolaget inte ett tillfredsställande svar, eller att information påvisar att portföljbolaget inte avser åtgärda det uppdagade inom rimlig tid, kommer Bolaget att behöva fatta beslut om vidare hantering av angelägenheten, till exempel en eventuell avyttring eller att behålla och möjligen påverka. Beslutet är avhängigt angelägenhetens art, dess omfattning och portföljbolagets vilja och förmåga att genomföra tillfredsställande förändringar.

Cicero Fonder har ett samarbete med intresseorganisationen Aktiespararna som ges möjlighet att representera fondbolagets andelsägare avseende de svenska aktieinnehavarna. För de utländska innehavarna använder sig fondbolaget av proxy-röstning. Bolaget är även ansluten till Swesif, ett oberoende

nätverksforum, för att tillsammans med andra aktörer ha möjlighet att påverka.

Hållbarhet

Bolaget eftersträvar att investera i bolag som uppträder i enlighet med nationella och internationella lagar och konventioner samt i övrigt uppträder som goda samhällsmedborgare.

Bolaget har integrerat miljö-, samhälls- och ägarstyrningsaspekter i sin investeringsstrategi och i sitt analysarbete och ska agera som en ansvarstagande investerare samt förespråka god miljö- och social standard, samt god etik i portföljbolagen och även i finansbranschen. Bolaget ska påverka, själva eller tillsammans med andra investerare, portföljbolagens ledande befattningshavare kring deras hållbarhetsarbete, både proaktivt och reaktivt.

Samtliga fonder har klassificerats som Artikel 8 fonder med undantag för fonden Cicero Hållbar Mix, som har klassificerats som en Artikel 9 fond enligt Disclosureförordningen.

Bolaget har undertecknat och följer FN:s initiativ för ansvarsfulla investeringar – UN PRI.

Mer om Bolagets hållbarhetsarbete finns att läsa i Bolagets hållbarhetspolicy.

Valberedning

Bolaget verkar för att principer för valberedningsarbetet redovisas öppet och att detta arbete fungerar effektivt i portföljbolagen. Bolaget kan delta i valberedningsarbete förutsatt att utformningen av valberedningen sker på sådant sätt att Bolagets handlingsfrihet är oinskränkt.

Bolaget ska verka för att styrelsen i portföljbolag ska vara väl sammansatt avseende kompetens, mångsidighet och jämn könsfördelning samt även i övrigt uppfyller de krav som *Svensk kod för bolagsstyrning* anger.

Styrelsrepresentation

Bolaget utövar ägarrollen utan krav på styrelsrepresentation eftersom en styrelsrepresentation kan försvåra en effektiv förvaltning.

Aktierelaterade incitamentsprogram

Bolaget anser att det är positivt med väl avvägda aktierelaterade incitamentsprogram riktade till personal och ledning i portföljbolagen.

Incitamentsprogram bör utformas så att de främjar ett långsiktigt ägande av aktier och utgångspunkten bör vara att de anställda ska få ta del av den värdetillväxt som de själva bidrar till att skapa. Tilldelningen bör normalt baseras på en tydligt definierad motprestation, antingen i form av en egen investering eller i form av måluppfyllelse. Bolaget anser utöver detta att de som deltar i incitamentsprogram ska ta någon form av ekonomisk risk, vilket betyder att helt subventionerade program eller gratis tilldelning av teckningsoptioner, aktier eller liknande instrument i normalfallet inte är lämpliga.

Bolaget anser att det även är nödvändigt att aktieägarna får utförlig information om incitamentsprogram, i god tid före bolagsstämman, för att kunna fatta ett väl grundat beslut om programmet.

Bolagsstämmor och rösträtt

Då Bolaget utövar sin rösträtt ska detta ske i enlighet med respektive fonds mål och placeringsinriktning, enligt fondbestämmelserna, i åtanke samt på de sätt som bedöms vara i fondandelsägarnas gemensamma intresse.

Bolaget avser att delta på portföljbolagens bolagsstämmor, och att där utöva rösträtt, i bästa möjliga mån, antingen med egen representant eller genom ombud. Huvudprincipen är att delta på bolagsstämmor när Bolaget har ett innehav som överstiger 5 procent av portföljbolagets börsvärde. Avseende utländska

portföljbolag avgör praktisk hänsyn om deltagande på bolagsstämma ska ske.

Bolaget har även tecknat ett samarbetsavtal med Sveriges Aktiesparares Riksförbund ("Aktiespararna") där Bolaget bland annat avser att ge Aktiespararna i uppdrag att agera ombud för Bolagets samtliga fonder och därigenom utöva rösträtt på portföljbolagens bolagsstämmor. Aktiespararna har i årtionden kämpat för en sund aktiemiljö genom att påverka, peka på missförhållanden och att driva på förändringar i de svenska börsbolagen.

Användning av röstningsrådgivare

Bolaget använder sig inte av röstningsrådgivare.

Utlåning av värdepapper

Eventuella utlånade aktier i portföljbolag återkallas av Bolaget i god tid före avstämningsdagen för de bolagsstämmor som Bolaget avser delta vid.

Intressekonflikter

Bolaget har fastställt interna regler avseende intressekonflikter för att säkerställa att verksamheten präglas av god affärssed, konsekvent agerande, så långt möjligt undvikande av intressekonflikter och, i den mån intressekonflikter inte kan undvikas, rättvis behandling av fondandelsägarnas intressen. Aktieägarengagemanget ska utövas uteslutande i fondernas och fondandelsägarnas gemensamma intresse. Det innebär att andra intressen för Bolaget, Bolagets anställda, ledning samt styrelse eller närstående bolag alltid måste vika vid eventuella intressekonflikter.

I samband med att Bolaget utövar sin rösträtt, själva eller genom ombud, görs i varje enskilt fall en bedömning av om någon intressekonflikt kan uppstå för fonden eller fondandelsägarna och på vilket sätt denna i så fall bör hanteras.

Att ge en generell fullmakt till ett ombud att utöva rösträtt kan utgöra en potentiell intressekonflikt. Bolaget gör därför, inför varje bolagsstämma, en bedömning om, och motiverar hur, ombudet kan tillvarata fondernas och fondandelsägarnas intressen. Om det kan anses lämpligt, från fall till fall, lämnar Bolaget fullmakt till ombudet. Om Bolaget anser att det i stället medför en konflikt lämnas ingen fullmakt.

Uppföljning och utvärdering

Bolaget ska årligen redogöra för hur principerna för aktieägarengagemang har tillämpats. Redogörelsen lämnas i respektive fonds årsberättelse och ska innehålla;

- hur fondens investeringsstrategi bidrar till utvecklingen av fondens tillgångar på en medellång till lång sikt, fondens omsättningskostnader,
- en allmän beskrivning av Bolagets röstningsbeteende i fondernas portföljbolag,
- en förklaring av de viktigaste omröstningarna,
- uppgift om i vilka frågor som Bolaget har använt sig av råd eller röstningsrekommendation från en röstningsrådgivare, hur Bolaget har röstat på fondernas portföljbolags stämmor, dock ej omröstningar som är obetydliga på grund av ämnet eller storleken på aktieinnehavet,
- information om riktlinjer för utlåning av värdepapper och hur dessa har tillämpats för att fullfölja aktieägarengagemanget, särskilt vid bolagsstämmor, och
- huruvida några intressekonflikter har uppkommit i samband med placering och i så fall vilka samt hur de har hanterats.

Information till kunder

Bolagets Principer för aktieägarengagemang tillsammans med uppgifter om Bolagets kontaktperson avseende ägarfrågor samt en årlig redogörelse ska finnas publicerade på Bolagets hemsida.

Fastställande och revidering

Bolagets Principer för aktieägarengagemang ska minst årligen revideras och fastställas av Bolagets styrelse.

FONDBOLAGETS ERSÄTTNINGSPOLICY

Bolaget har, för att främja en sund riskhantering, antagit en ersättningspolicy som anger bl.a. de grundläggande principerna för hur ersättning till Bolagets anställda ska fastställas och utbetalas. Ersättningspolicyen innebär sammanfattningsvis att Bolagets ersättningssystem ska vara utformat så att det gynnar både Bolagets och de förvaltade fondernas långsiktiga intressen och att de ersättningar som utbetalas inte får äventyra Bolagets långsiktiga resultat eller ekonomiska ställning. De ersättningssystem som tillämpas får inte heller leda till incitament för anställda att handla på ett sätt som står i konflikt med fondernas, dess investerares och övriga kunders intressen.

Styrelsen fastställer årligen en ersättningspolicy och har det övergripande ansvaret för tillämpningen och uppföljningen av ersättningspolicyen. Vid framtagandet av under 2021 gällande policy har Bolaget beaktat Finansinspektionens föreskrifter (FFFS 2013:9) om värdepappersfonder ("FFFS 2013:9") och ESMA:s riktlinjer om en sund ersättningspolicy enligt UCITS-direktivet. Av 8 a kap. 3 § FFFS 2013:9 framgår det att Bolaget ska ha en ersättningspolicy. Mot bakgrund av Bolagets tillstånd för portföljförvaltning har Bolaget vid upprättandet av denna ersättningspolicy även beaktat Kommissionens delegerade förordning (EU) 2017/565 av den 25 april 2016 om komplettering av Europaparlamentets och rådets direktiv 2014/65/EU vad gäller organisatoriska krav och villkor för verksamheten i värdepappersföretag, och definitioner för tillämpning av det direktivet ("Delegerade förordningen").

Bolaget har beslutat att bilda en särskild ersättningskommitté med uppgift att utföra en oberoende bedömning av Bolagets ersättningspolicy och tillämpningen av den. Det åligger vidare ersättningskommittén att bereda styrelsens beslut i enlighet med Se kap. 12 och 14 §§ FFFS 2016:26. Vid beredningen av styrelsens beslut ska hänsyn tas till de långsiktiga intressen som gäller för andelsägarna och övriga intressenter samt till allmänhetens intresse. Ordföranden och övriga medlemmar i ersättningskommittén ska ingå i Bolagets styrelse, men får inte ingå i dess verkställande ledning. Ersättningskommittén ska ha tillräcklig kunskap om och erfarenhet av frågor om ersättning och riskhantering.

Bolagets funktion för internrevision ska minst årligen granska om Bolagets ersättningssystem överensstämmer med ersättningspolicyen. Funktionen ska senast i samband med att årsredovisningen fastställts rapportera resultat av granskningen till styrelsen.

Styrelsen ska besluta om ersättning till den verkställande direktören samt ersättningen till personal inom funktionen för regelefterlevnad och funktionen för riskkontroll samt i förekommande fall internrevision, om dessa är anställda i Bolaget. Om någon av dessa funktioner har outsourcats åligger det den verkställande direktören att säkerställa att arvode utbetalas utan inslag av rörlig ersättning. Styrelsen ska även besluta om åtgärder för att följa upp tillämpningen av Bolagets ersättningspolicy.

Bolagets funktion för riskkontroll ska årligen bedöma utbetalning av uppskjuten ersättning utifrån riskjusterad resultatbedömning. Funktionen ska senast i samband med att årsredovisningen fastställts rapportera resultat av granskningen till styrelsen.

Ersättningsmodeller som kan förekomma i Bolaget ska ha en lämplig balans mellan fasta och rörliga delar. En garanterad rörlig del ska endast förekomma i undantagsfall och endast vid nyanställningar. En sådan ersättning ska begränsas till det första anställningsåret. Av Finansinspektionens föreskrifter framgår att de fasta delarna ska stå för en tillräckligt stor del av den anställdes totala ersättning för att det ska vara möjligt att sätta de rörliga delarna till noll. Bolaget ska i sin ersättningspolicy ange

hur stora de rörliga delarna högst kan bli i förhållande till de fasta delarna för särskilt reglerad personal som kan få rörlig ersättning. Undantag från dessa förhållanden ska i varje enskilt fall godkännas av styrelsen. Bolaget har gjort följande bedömning.

Samtliga anställda ska vara berättigade till rörlig ersättning.

Rörlig ersättning ska inte innehålla diskretionära pensionsförmåner.

I det fall ersättning utöver avtalsenlig lön och upplupen semesterersättning utgår till en anställd i samband med att anställningen upphör får sådan ersättning endast beslutas av den verkställande direktören, efter samråd med funktionen för riskkontroll. Sådan ersättning ska stå i relation till den anställdes prestationer under anställningstiden och beräknas så att den inte belönar osunt risktagande.

Bolagets ersättningspolicy ska innehålla tydligt fastställda kriterier för fast respektive rörlig ersättning och redogöra för skillnaderna mellan kriterierna. Bolaget har upprättat "Riktlinjer för fastställande av fast och rörlig ersättning" som anger de kriterier som ligger till grund för fastställande av fast respektive rörlig ersättning inom Bolaget. Det åligger styrelsen att till berörda personer kommunicera kriterierna för rörlig ersättning innan starten på den period som ersättningen avser.

Av Finansinspektionens föreskrifter framgår att Bolagets bedömning av resultat som ligger till grund för beräkning av rörlig ersättning, i huvudsak ska baseras på riskjusterade vinstmått. Såväl nuvarande som framtida risker ska beaktas. I bedömningen ska Bolaget även ta hänsyn till de faktiska kostnaderna för det kapital och den likviditet som verksamheten kräver.

När Bolaget beslutar hur stor del av de totala ersättningarna som ska vara rörlig ska Bolaget alltid säkerställa att dess totala ersättningar inte begränsar Bolagets förmåga att upprätthålla en tillräcklig kapitalbas eller att vid behov stärka kapitalbasen. Detta innebär att Bolaget bl.a. ska beakta storleken och kostnaden för det extra kapital som krävs för att täcka de risker som påverkat periodens resultat, storleken av och kostnaden för likviditetsrisken, och möjligheten att förväntningarna om framtida intäkter inte realiserar.

När Bolagets styrelse fattar beslut om rörlig ersättning till Betydande risktagare ska såväl den anställdes resultat som Bolagets totala resultat beaktas. Vid bedömningen av den anställdes resultat ska både finansiella och icke-finansiella kriterier beaktas. Kriterierna återges utförligt i "Riktlinjer för fastställande av fast och rörlig ersättning".

Det åligger en särskilt utsedd styrelseledamot att vid sin beredning av sådana styrelsebeslut om ersättning och åtgärder som angetts ovan ange de finansiella och i förekommande fall icke-finansiella kriterier som ska ligga till grund för styrelsens beslut om ersättning.

För Särskilt reglerad personal ska minst fyrtio (40) procent av den rörliga ersättningen skjutas upp i tre år innan den betalas ut till den anställda. För särskilt reglerad personal som har rörliga ersättningsdelar som överstiger 500 000 euro ska minst sextio (60) procent av den rörliga ersättningen skjutas upp i tre år innan den betalas ut till den anställda. Syftet med en uppskjuten utbetalningsperiod är att risker hinner materialiseras innan utbetalning sker. Bolaget har därför en möjlighet att justera ersättningen till ett antal år efter att ersättningen fastställdes. Vid bestämmande av längden på den uppskjutande perioden ska hänsyn tas till storleken på ersättningen, den anställdes ansvar och den anställdes inflytande över risknivån. Utgångspunkten är att ju större ansvar eller risk desto längre uppskjutandeperiod. Slutsatsen blir att de anställda med störst ansvar eller möjlighet att påverka Bolagets risknivå kommer regelmässigt att omfattas

av en uppskjutandeperiod på minst fem (5) år. Bedömningen ska vidare utgå från faktorer som konjunkturcykeln, påverkan på det långsiktigt hållbara resultatet som verksamheten och den anställda verkat inom har, när eventuella risker kan materialiseras och när det långsiktiga resultatet därmed med säkerhet kan fastställas.

Bolaget ska betala ut uppskjuten ersättning en (1) gång om året jämnt fördelad över den tid som ersättningen skjutits upp (pro rata). Den första utbetalningen av uppskjuten rörlig ersättning får göras först ett (1) år efter det att den rörliga ersättningen beslutades.

Bolaget ska i förekommande fall genom skriftligt avtal med den anställda säkerställa att den anställda förbinder sig att inte använda personliga risksäkringsstrategier eller försäkringar som syftar till att minska eller undanröja effekterna av att en uppskjuten ersättning justeras eller bortfaller.

Bolaget ska se till att minst 50 procent av den rörliga ersättningen består av andelar i de värdepappersfonder som den anställda utför arbetsuppgifter för. De 50 procenten kan även bestå av instrument som uppnår motsvarande intressegemenskap som andelar i den berörda värdepappersfonden. Om den anställda utför arbetsuppgifter för flera av Bolagets fonder ska tilldelningen av andelar ske pro rata mellan de olika fonderna. Detta gäller både rörlig ersättning som skjuts upp och rörlig ersättning som inte skjuts upp.

Den anställda får inte förfoga över de tilldelade andelarna under minst ett år efter det att äganderätten till instrumenten har gått över till den anställda. Detta gäller oavsett om den rörliga ersättningen har skjutits upp eller inte.

Ovan beskrivna utbetalningsmodell avseende rörlig ersättning ska endast tillämpas om förvaltningen av värdepappersfonderna står för minst 50 procent av den totala portfölj som Bolaget förvaltar.

Ett system som ger rörlig ersättning till en enskild anställd som bidragit till goda resultat i det korta perspektivet, men vars beslut på längre sikt kan leda till förluster, kan snedvrیدا de anställdas perspektiv och kan få dem att bortse från Bolagets bästa i det långa loppet.

Mot denna bakgrund ska Bolaget i skriftligt avtal med den anställda säkerställa att rörlig ersättning som skjutits upp endast betalas ut eller övergår till den anställda till den del det är försvarbart med hänsyn till Bolagets finansiella situation och motiverat enligt Bolagets och den anställdes resultat. Den uppskjutna delen av ersättningen ska även kunna falla bort helt av samma skäl.

Fullständiga uppgifter om Bolagets ersättningspolicy finns tillgängliga på Bolagets webbplats. En papperskopia av informationen kan på begäran erhållas kostnadsfritt av Bolaget.

Efterlevnaden och väsentliga förändringar av ersättningspolicyn

Cicero Fonders funktion för internrevision ska minst årligen granska om bolagets ersättningssystem överensstämmer med ersättningspolicyn. Funktionen ska senast i samband med att årsredovisningen fastställts rapportera resultat av granskningen till styrelsen. För 2023 har granskningen utförts av fondbolagets funktion för internrevision. Slutsatsen av funktionens granskning är att det inte kommit fram omständigheter som ger anledning att anse att fondbolagets ersättningar inte överensstämmer med fondbolagets ersättningspolicy och är i överensstämmelse med Finansinspektionens föreskrifter.

Inga väsentliga förändringar av ersättningspolicyn har gjorts under 2023.

Tabell ersättning avseende räkenskapsåret 2023

2023	Verkställande ledning		Övriga risktagare		Övriga anställda		Totalt	
	Antal	mkr	Antal	mkr	Antal	mkr	antal	mkr
Totalbelopp för samtliga ersättningar*	5	6,1	4	3,6	7	5,6	16	15,3
Totalbelopp för fast ersättning	5	5,9	4	3,6	7	5,6	16	15,0
Totalbelopp för rörlig ersättning	1	0,2	2	0,1	0	0,0	3	0,3
% fördelning rörlig ersättning i fondandelar	-	50%	-	50%	-	50%	-	50%
Utbetald ersättning 2023	5	6,1	4	3,6	7	5,6	16	15,3
-fast ersättning 2023	5	5,9	4	3,6	7	5,6	16	15,0
-rörlig ersättning 2023	1	0,2	2	0,1	0	0,0	3	0,3
Total uppskjuten ersättning 2023	1	0,2	2	0,1	0	0,0	3	0,3

ORDLISTA

Aktiv risk (tracking error)

Ett riskmått som beskriver hur fondens kursutveckling följer utvecklingen relativt jämförelseindex. Aktiv risk beräknas som standardavvikelsen för differensen i avkastningen på fonden med sitt jämförelseindex. Riskmättet baseras på månadsdata och avser de senaste 24 månaderna.

Duration

Anger en vägd genomsnittlig återstående löptid för fondens räntebärande placeringar.

Förvaltningsavgift

Anges i % av genomsnittlig fondförmögenhet på årsbasis. Det avser den fasta förvaltningsavgiften samt eventuell prestationsbaserad avgift.

Förvaltningskostnad för engångsinsättning 10 000 kr

Förvaltningskostnad i kronor enligt resultaträkningen som under perioden som vid årets början uppgick till 10 000 kronor och som behållits i fonden till periodens slut.

Förvaltningskostnad för löpande sparande 100 kr

Förvaltningskostnad, sedan årets början, räknat i kronor för ett månadssparande om 100 kronor per månad.

Insättnings- och uttagsavgifter

Fondbolaget tar inte ut några insättnings- och uttagsavgifter.

Nettoexponering

Marknadsvärdet av ett innehav exklusive eventuell negativ position. Med negativ position avses aktier som fonden har lånat för att därefter sälja. I beräkningen av nettoexponering tas även hänsyn till exponering via optioner.

Omsättningshastighet

Det lägsta av summa köpta eller sålda värdepapper under perioden dividerat med genomsnittlig fondförmögenhet under samma period. Anges i årstakt.

Räntekänslighet

Visar hur fondens andelskurs påverkas av en förändring i marknadsräntorna.

Spreadexponering

Visar hur stort värdefall det blir i en räntefond, mätt i procent av fondens värde, om ränteskillnaden i fondens innehav och statsobligationer fördubblas.

Totalrisk

Anges som standardavvikelsen för variationerna i fondens totala avkastning. Totalrisken beräknas på månadsdata och avser de senaste 24 månaderna.

Transaktionskostnader

Anges i kronor och i% av värdet på de värdepapper som omsatts och till vilka transaktionskostnaderna är hänförliga.

Åtagandemetoden

Åtagandemetoden beräknar fondens exponeringar som uppkommer genom användande av derivat. Vid beräkningen konverteras derivat till exponeringar motsvarande de underliggande tillgångarna i derivaten. För optioner etc. görs även en deltaberäkning. Vid beräkningen av de sammanlagda exponeringarna tar fondbolaget hänsyn till nettning och hedgning.

Årlig avgift

Alla avgifter och betalningar som kan tas ur fondens medel på basis av lag, föreskrifter, fondbestämmelser eller andra stadgar för fonden, samt informationsbroschyren. Avgiften ska ange totalbeloppet av sådana kostnader men exkludera särskilda identifierade poster. Kostnader som omfattas är till exempel fasta förvaltningsavgifter, förvaringsavgifter och avgift till Finansinspektionen. Kostnader som inte omfattas är till exempel insättnings- och uttagsavgifter samt prestationsbaserade avgifter som betalats till fondbolaget.

FONDÖVERSIKT

Fond	Andelsklass	Utdelande	Aktiv 231231	Målgrupp	Första minsta insättning	Förv. arvode % per år	Högsta tillåtna fasta avgift
Cicero Avkastning	A	Nej	Ja	Priv.person	500	0,50	0,70
Cicero Avkastning	B	Ja	Ja	Institution	500	0,50	0,70
Cicero Avkastning	C	Nej	Ja	Institution	1 000 000	0,35	0,55
Cicero Avkastning	D	Nej	Nej	Institution	10 000 000	ej aktiv	0,45
Cicero Avkastning	E	Nej	Nej	Institution	50 000 000	ej aktiv	0,40
Cicero Avkastning	F	Nej	Nej	Institution	100 000 000	ej aktiv	0,35
Nordic Corporate Bond	A	Nej	Ja	Priv.person	500	0,90	1,10
Nordic Corporate Bond	B	Ja	Nej	Institution	500	ej aktiv	1,10
Nordic Corporate Bond	C	Nej	Ja	Institution	1 000 000	0,50	0,70
Nordic Corporate Bond	D	Nej	Ja	Institution	10 000 000	0,35	0,55
Nordic Corporate Bond	E	Nej	Nej	Institution	50 000 000	ej aktiv	0,45
Nordic Corporate Bond	F*	Nej	Ja	Priv/inst	100	0,75	0,95
Aktiespararna Topp Sverige Hållbar	A	Nej	Ja	Priv/inst	100	0,30	0,40
Aktiespararna Topp Sverige Hållbar	B	Nej	Nej	Priv/inst	1 000	ej aktiv	0,35
Aktiespararna Direktavkastning	A	Nej	Ja	Priv/inst	100	0,30	0,40
Aktiespararna Direktavkastning	B	Ja	Ja	Priv/inst	100	0,30	0,40
Aktiespararna Direktavkastning	C	Nej	Ja	Priv/inst	1000	0,24	0,35
Aktiespararna Småbolag Edge	A	Nej	Ja	Priv/inst	100	0,30*	0,50
<i>*Perf. fee tillämpas. 20% av överavkastning mätt mot Nasdaq OMX Small Cap Sweden GI (NOMXSCEGI)</i>							
Cicero Sverige	A	Nej	Ja	Priv/inst	500	1,40	1,50
Cicero Sverige	B	Nej	Ja	Priv/inst	50 000	0,90	1,10
Cicero Sverige	C	Ja	Nej	Priv/inst	50 000	ej aktiv	1,10
Cicero Yield	A	Nej	Ja	Priv/inst	500	1,30	1,50
Cicero Yield	B*	Nej	Ja	Priv/inst	100	0,80	0,90
Cicero Yield	C	Nej	Nej	Priv/inst	1 000	ej aktiv	1,30
Cicero Yield	D	Nej	Nej	Priv/inst	100	ej aktiv	1,30
<i>*Perf. fee tillämpas, 20% överavkastning mätt mot fondens jämförelseindex (25% Morningstar Developed Target Market Exposure NR SEK, 75% OMRX T-Bill Index)</i>							
Cicero Hållbar Mix	A	Nej	Ja	Priv/inst	100	1,75	1,90
Cicero Hållbar Mix	B	Nej	Nej	Priv/inst	500	ej aktiv	1,50
Cicero Hållbar Mix	C	Nej	Nej	Priv/inst	1 000	ej aktiv	1,30
Cicero Hållbar Mix	D	Nej	Nej	Priv/inst	2 000	ej aktiv	1,00
Cicero-Optimum US ESG Sector	A	Nej	Ja	Priv.person	1 000	0,90	1,20
Cicero-Optimum US ESG Sector	B	Nej	Nej	Institution	1 000 000	ej aktiv	0,70
Cicero-Optimum US ESG Sector	C	Ja	Ja	Institution	1 000 000	0,50	0,70
Cicero-Optimum US ESG Sector	D	Nej	Nej	Institution	100 000 USD	ej aktiv	0,70
Cicero-Optimum US ESG Sector	E	Ja	Nej	Institution	100 000 USD	ej aktiv	0,70
Cicero-Optimum US ESG Fixed Income	A	Nej	Ja	Priv.person	1000	0,70	0,90
Cicero-Optimum US ESG Fixed Income	B	Nej	Nej	Institution	1 000 000	ej aktiv	0,50
Cicero-Optimum US ESG Fixed Income	C	Ja	Ja	Institution	1 000 000	0,40	0,50
Cicero-Optimum US ESG Fixed Income	D	Nej	Nej	Institution	100 000 USD	ej aktiv	0,50
Cicero-Optimum US ESG Fixed Income	E	Ja	Nej	Institution	100 000 USD	ej aktiv	0,50
Cicero Offensiv Hållbar A	A	Nej	Ja	Priv.Person	100	1,60	1,70
Cicero Offensiv Hållbar B	B	Nej	Ja	Institution	10 000	1,40	1,50
Cicero Offensiv Hållbar C*	C*	Nej	Nej	Institution	100 000	ej aktiv	1,20
<i>*Perf. fee tillämpas 10% överavkastning mätt mot fondens jämförelseindex (MSCI All Country World Net Return Index). Andelsklass C är inte startad.</i>							
Cicero Global	A	Nej	Ja	Priv.person	Ingen begr.	1,35	1,50
Cicero Global	B*	Nej	Ja	Institution	Ingen begr.	0,90	1,00
Cicero Global	C	Nej	Nej	Institution	Ingen begr.	ej aktiv	1,60
<i>*Perf. fee tillämpas, 20% överavkastning mätt mot fondens jämförelseindex (Morningstar Developed Markets Target Exposure NR SEK).</i>							

Hållbar investering:
en investering i ekonomisk verksamhet som bidrar till ett miljömål eller socialt mål, förutsatt att investeringen inte orsakar betydande skada för något annat miljömål eller socialt mål och att investeringsobjekten följer praxis för god styrning.

EU-taxomin är ett klassificeringssystem som läggs fram i förordning (EU) 2020/852, där det fastställs en förteckning över **miljömässigt hållbara ekonomiska verksamheter**. Förordningen innehåller inte någon förteckning över socialt hållbara ekonomiska verksamheter. Hållbara investeringar med ett miljömål kan vara förenliga med kraven i taxomin eller inte.

Mall som avser regelbundna upplysningar för de finansiella produkter som avses i artikel 8 punkterna 1, 2 och 2a i förordning (EU) 2019/2088 och artikel 6 första stycket i förordning (EU) 2020/852

Produktnamn: Cicero Global

Identifieringskod för juridiska personer: SE0008737225

Miljörelaterade och/eller sociala egenskaper

Hade denna finansiella produkt ett mål för hållbar investering?

Ja

Nej

Den gjorde **hållbara investeringar med ett miljömål**: ___ %

i ekonomiska verksamheter som anses vara miljömässigt hållbara enligt EU-taxonomin

i ekonomiska verksamheter som inte anses vara miljömässigt hållbara enligt EU-taxonomin

Den gjorde **hållbara investeringar med ett socialt mål**: ___ %

Den **främjade miljörelaterade och sociala egenskaper** och även om den inte hade en hållbar investering som sitt mål, hade den en andel på **92%** hållbara investeringar

med ett miljömål i ekonomiska verksamheter som anses vara miljömässigt hållbara enligt EU-taxonomin

med ett miljömål i ekonomiska verksamheter som inte anses vara miljömässigt hållbara enligt EU-taxonomin

med ett socialt mål

Den främjade miljörelaterade och sociala egenskaper, men **gjorde inte några hållbara investeringar**



I vilken utsträckning främjades de miljörelaterade och/eller sociala egenskaperna av denna finansiella produkt?

Cicero Global är en aktivt förvaltd aktiefond med inriktning på globala aktier. Fondens jämförelseindex är Morningstar Developed Markets Target Exposure NR SEK.

97,4% av fondens investeringar var anpassade till miljörelaterade eller sociala egenskaper. Övriga 2,6% bestod av likvida medel (kassa).

Fonden främjade följande miljörelaterade egenskaper under perioden:

- Minskning av växthusgasutsläpp
- Övergången till förnybar energi

Fonden främjade följande sociala egenskaper under perioden:

- Respekt för internationella konventioner och överenskommelser gällande miljö, mänskliga rättigheter, arbetsvillkor och korruption

Även om fonden inte har hållbar investering som sitt mål, har den en minimiandel på **70%** hållbara investeringar. 2023 uppnådde **92%** av investeringarna fondbolagets kriterier för hållbara investeringar genom att bidra till följande miljömål:

- Minskning av växthusgasutsläpp
- Bidrag till en grön omställning

Samt följande sociala mål:

- FN:s globala mål 3: God hälsa och välbefinnande

Vilket resultat visade hållbarhetsindikatorerna?

Hållbarhetsindikatorer artikel 8		2022	2023
Miljörelaterade egenskaper			
Minskning av växthusgasutsläpp (ton CO2e)	Sammanlagda utsläpp av växthusgaser – Scope 1 & 2	237	189
	Koldioxidavtryck – Scope 1 & 2	32	20
	Växthusgasintensitet – Scope 1 & 2	148	35
	Andel av investeringar utan initiativ för minskning av koldioxidutsläpp som syftar till att anpassa sig till Parisavtalet*	27%	27%
Övergången till förnybar energi	Andel av icke-förnybar energiförbrukning	55%	47%
	Exponering mot företag som är verksamma inom sektorn för fossila bränslen	0%	0%
Sociala egenskaper			
Respekt för internationella konventioner och överenskommelser gällande mänskliga rättigheter, arbetsvillkor och korruption	Antal brott mot FN:s globala överenskommelse och OECD:s riktlinjer för multinationella företag	0	0

Indikatorerna har beräknats som ett genomsnitt av Q1, Q2, Q3 och Q4 2023. Koldioxidavtryck och växthusgasintensitet har beräknats i enlighet med formel 2 och 3 Bilaga 1 i förordning (EU) 2022/1288.

* Science Based Targets

... och jämfört med de föregående perioderna?

Se tabell ovan. Växthusgasutsläppen har minskat något i fonden 2023 jämfört med 2022.

Vilka var målen med de hållbara investeringar som den finansiella produkten delvis gjorde, och hur bidrog den hållbara investeringen till dessa mål?

Målet för hållbar investering var att fonden ska bidra till en grön omställning i syfte att motverka negativ påverkan på klimat och miljö. Enligt fondbolagets värdering bedömdes **92%** av fondens investeringar vara hållbara investeringar, varav **86%** genom att bidra till följande miljömål:

- Minskning av växthusgasutsläpp
- Bidrag till en grön omställning

Samt **6%** till följande sociala mål:

- FN:s globala mål 3: God hälsa och välbefinnande

62% av de hållbara investeringarna bedömdes bidra till målet om minskning av växthusgasutsläpp genom att uppfylla fondbolagets kriterier för "Best-in-class":

- Bolaget har antagit klimatmål i linje med Parisavtalet (Science Based Targets)
- Bolaget har en gedigen klimatrapportering i enlighet med etablerade standarder såsom TCFD och CDP
- Bolaget har ett högt hållbarhetsbetyg (ESG-score)

24% av de hållbara investeringarna bedömdes bidra till målet om att bidra till en grön omställning genom att uppfylla fondbolagets kriterier för en "Impact"-investering:

- Bolaget bidrar enligt fondbolagets värdering till ett eller flera av EU-taxonomin miljösmål genom sin affärsmodell:
 - Begränsning av klimatförändringar
 - Anpassning till klimatförändringar
 - Hållbar användning och skydd av vatten och marina resurser
 - Övergång till en cirkulär ekonomi
 - Förebyggande och kontroll av föroreningar
 - Skydd och återställande av biologisk mångfald och ekosystem
- Estimerad taxonomiförenlighet >20%

6% av de hållbara investeringarna bedömdes bidra till FN:s globala mål 3: God hälsa och välbefinnande genom att tillhandahålla produkter eller tjänster som kan kopplas till något av följande delmål:

- 3.4. Minska antalet dödsfall till följd av icke smittsamma sjukdomar och främja mental hälsa
- 3.8. Tillgängliggör sjukvård för alla
- 3.B. Stöd forskning, utveckling och tillgängliggör vaccin och läkemedel för alla

På vilket sätt orsakade inte de hållbara investeringar som den finansiella produkten delvis gjorde någon betydande skada för några miljörelaterade eller sociala mål för hållbar investering?

Hur beaktades indikatorerna för negativa konsekvenser för hållbarhetsfaktorer?

Fonden säkerställer att inga investeringar orsakar betydande skada för andra hållbarhetsmål och använder Principal Adverse Impact-indikatorer (PAI-indikatorer) för att mäta och analysera negativa konsekvenser för hållbarhetsindikatorer. Se resultat på PAI-indikatorerna i tabellen nedan under frågan "Hur beaktades i denna finansiella produkt huvudsakliga negativa konsekvenser för hållbarhetsfaktorer?"

Fonden investerade inte i företag som är verksamma inom sektorn för fossila bränslen (PAI 4 tabell 1), företag involverade i tillverkning eller försäljning av kontroversiella vapen (PAI 14 tabell 1) eller företag inblandade i brott mot FN:s globala överenskommelse och OECD:s riktlinjer för multinationella företag (PAI 10 tabell 1).

Var de hållbara investeringarna anpassade till OECD:s riktlinjer för multinationella företag och FN:s vägledande principer för företag och mänskliga rättigheter? Beskrivning:

Ja, fonden exkluderade bolag som bröt mot internationella normer och konventioner för miljö, mänskliga rättigheter, arbetsvillkor och korruption, däribland OECD:s riktlinjer för multinationella företag och FN:s vägledande principer för företag och mänskliga rättigheter.

I EU-taxonomi fastställs en princip om att inte orsaka betydande skada, enligt vilken taxonomiförenliga investeringar inte får orsaka betydande skada för EU-taxonomins mål, och åtföljs av särskilda EU-kriterier.

Principen om att inte orsaka betydande skada är endast tillämplig på de av den finansiella produktens underliggande investeringar som beaktar EU-kriterierna för miljömässigt hållbara ekonomiska verksamheter. Den återstående delen av denna finansiella produkt har underliggande investeringar som inte beaktar EU-kriterierna för miljömässigt hållbara ekonomiska verksamheter.

Inga andra eventuella hållbara investeringar får heller orsaka betydande skada för några miljömål eller sociala mål.

Huvudsakliga negativa konsekvenser är investeringsbesluts mest negativa konsekvenser för hållbarhetsfaktorer som rör miljö, sociala frågor och personalfrågor, respekt för mänskliga rättigheter samt frågor rörande bekämpning av korruption och mutor.



Hur beaktades i denna finansiella produkt huvudsakliga negativa konsekvenser för hållbarhetsfaktorer?

Huvudsakliga negativa konsekvenser för hållbarhetsfaktorer beaktades av förvaltarna vid samtliga investeringar, både inför en investering och i den aktiva förvaltningen. Detta genom att mäta och analysera 18 Principal Adverse Impact (PAI)-indikatorer. PAI-indikatorerna beaktas i den mån data finns tillgänglig för bolagen i fonden. För vissa av indikatorerna är tillgången på data idag bristfällig, men detta förväntas förbättras över tid.

Se nedan tabell för fondens resultat på de 18 PAI-indikatorer som fonden beaktar:

#	PAI	Mått	2022	2023	Täckning*
1.	Utsläpp av växthusgaser (ton CO ₂ -ekvivalenter)	Scope 1-växthusgasutsläpp	185	107	99%
		Scope 2-växthusgasutsläpp	52	82	99%
		Scope 3-växthusgasutsläpp	1 531	3 866	99%
		Sammanlagda utsläpp av växthusgaser - Scope 1 & 2	237	189	99%
		Sammanlagda utsläpp av växthusgaser - Scope 1, 2 & 3	1 768	4 055	99%
2.	Koldioxidavtryck (ton CO ₂ -ekvivalenter)	Koldioxidavtryck - Scope 1 & 2	32	20	99%
		Koldioxidavtryck - Scope 1, 2 & 3	232	427	99%
3.	Investeringsobjektets växthusgasintensitet (ton CO ₂ -ekvivalenter)	Växthusgasintensitet - Scope 1 & 2	148	35	100%
		Växthusgasintensitet - Scope 1, 2 & 3	765	4 151	100%
4.	Exponering mot företag som är verksamma inom sektorn för fossila bränslen	Andel av investeringar i företag som är verksamma inom sektorn för fossila bränslen	0%	0%	100%
5.	Andel av icke-förnybar energiförbrukning och energiproduktion	Andel icke-förnybar energiförbrukning	55%	47%	73%
		Andel icke-förnybar energiproduktion	0%	0%	0%
6.	Energiförbrukningsintensitet per sektor med stor klimatpåverkan (GWh/mEUR intäkter)	NACE-sektor A - Jordbruk, skogsbruk och fiske	0	0	0%
		NACE-sektor B - Utvinning av mineral	0	0,2	1%
		NACE-sektor C - Tillverkning	0	0,1	35%
		NACE-sektor D - Försörjning av el, gas, värme och kyla	0	0	0%
		NACE-sektor E - Vattenförsörjning, avfallsrening, avfallshantering och sanering	0	0	0%
		NACE-sektor F - Byggverksamhet	0	0	1%
		NACE-sektor G - Handel; Reparation av motorfordon och motorcyklar	0	0	6%

	NACE-sektor H - Transport och magasinering	0	0	0%	
	NACE-sektor L - Fastighetsverksamhet	0	0,1	3%	
7.	Verksamhet som negativt påverkar områden med känslig biologisk mångfald	Andel av investeringar i investeringsobjekt med verksamhet som negativt påverkar områden med känslig biologisk mångfald	0%	0%	1%
8.	Utsläpp till vatten	Ton utsläpp till vatten som genereras av investeringsobjekt per miljon investerade euro, uttryckt som ett vägt genomsnitt	0	0,6	5%
9.	Farligt avfall och radioaktivt avfall	Ton farligt avfall och radioaktivt avfall som genereras av investeringsobjekt per miljon investerade euro, uttryckt som ett vägt genomsnitt	0,7	0,5	45%
10.	Brott mot FN:s globala överenskommelse och OECD:s riktlinjer för multinationella företag	Andel av investeringar i investeringsobjekt som har varit inblandade i brott mot FN:s globala överenskommelse eller OECD:s riktlinjer för multinationella företag	0%	0%	100%
11.	Inga processer och efterlevnadsmekanismer för att övervaka efterlevnaden av FN:s globala överenskommelse och OECD:s riktlinjer för multinationella företag	Andel av investeringar i investeringsobjekt utan strategier för att övervaka efterlevnaden av FN:s globala överenskommelse eller OECD:s riktlinjer för multinationella företag eller mekanismer för klagomålshantering av brott mot FN:s globala överenskommelse eller OECD:s riktlinjer för multinationella företag	0%	3%	98%
12.	Ojusterad löneklyfta mellan könen	Genomsnittlig ojusterad löneklyfta mellan könen hos investeringsobjekt	0%	17%	6%
13.	Jämnare könsfördelning i styrelserna	Genomsnittlig andel kvinnliga styrelseledamöter i investeringsobjekt	33%	34%	100%
14.	Exponering mot kontroversiella vapen	Andel av investeringar i investeringsobjekt som är involverade i tillverkning eller försäljning av kontroversiella vapen	0%	0%	100%
Tabell 2 - Ytterligare klimat- och miljörelaterade indikatorer					
4.	Investeringar i företag utan initiativ för minskning av koldioxidutsläpp	Andel av investeringar i investeringsobjekt utan initiativ för minskning av koldioxidutsläpp som syftar till att anpassa sig till Parisavtalet (Science Based Targets)	27%	27%	100%
Tabell 3 - Ytterligare indikatorer för sociala förhållanden och personalfrågor, respekt för mänskliga rättigheter samt frågor rörande bekämpning av korruption och mutor.					
4.	Ingen uppförandekod för leverantörer	Andel investeringar i investeringsobjekt utan uppförandekod för leverantörer	3%	7%	98%
9.	Ingen policy för mänskliga rättigheter	Andel investeringar i enheter utan en policy för mänskliga rättigheter	0%	4%	97%
15.	Ingen policy för bekämpning av korruption och mutor	Andel investeringar i enheter utan policy för bekämpning av korruption och mutor	0%	0%	99%

*Täckningsgrad för 2023



Vilka var den finansiella produktens viktigaste investeringar?

Fondens 15 viktigaste investeringar under 2023 var följande:

Största investeringarna	Sektor	% tillgångar	Land
Apple Inc	Teknik	4,13	USA
Microsoft Corp	Teknik	3,51	USA
Alphabet Inc	Kommunikation	3,06	USA
NVIDIA Corp	Teknik	2,75	USA
JPMorgan Chase & Co	Finans	2,18	USA
Bristol-Myers Squibb Co	Sjukvård	1,76	USA
Bank of New York Mellon Corp/T	Finans	1,70	USA
Balder	Fastigheter	1,67	Sverige
Fortinet Inc	Teknik	1,60	USA
Church & Dwight Co Inc	Konsument, stabil	1,58	USA
Essential Utilities Inc	Allmännyttigt	1,55	USA
Autodesk Inc	Teknik	1,55	USA
Etsy Inc	Konsument, cyklisk	1,51	USA
Xylem Inc/NY	Industri	1,47	USA
Goldman Sachs Group Inc/The	Finans	1,45	USA

Förteckningen innehåller de investeringar som utgör **den finansiella produktens största andel investeringar** under referensperioden, som är: **2023**

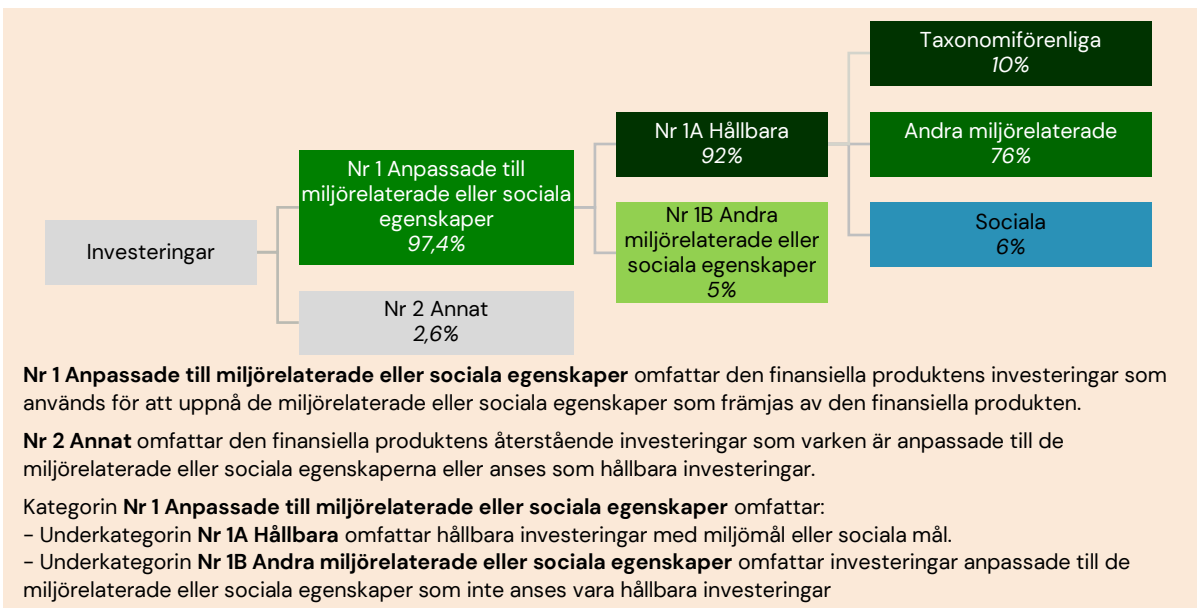


Hur stor var andelen hållbarhetsrelaterade investeringar?

97,4% av investeringarna var anpassade till miljörelaterade eller sociala egenskaper. 92% av fondens investeringar räknades som hållbara investeringar, varav 86% hållbara investeringar med ett miljömål och 6% med ett socialt mål. "Nr 2 Annat" inkluderade enbart likvida medel (kassa).

Vad var tillgångsallokeringen?

Tillgångsallokering beskriver andelen investeringar i specifika tillgångar.

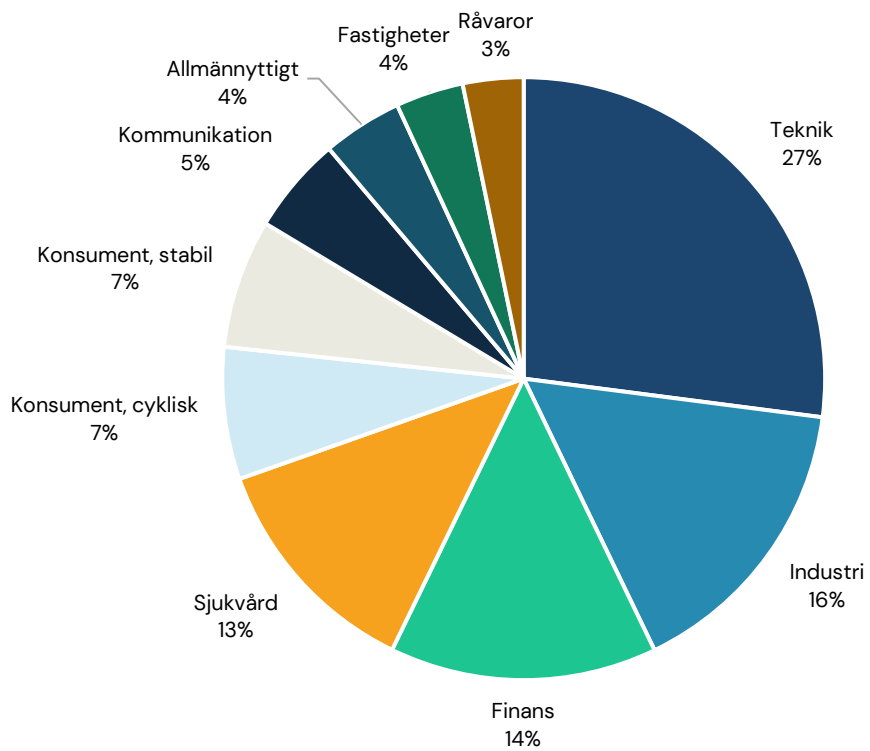


● **I vilka ekonomiska sektorer gjordes investeringarna?**

Fonden investerade i följande sektorer:

- Teknik
- Industri
- Finans
- Sjukvård
- Konsument, cyklisk
- Konsument, stabil
- Kommunikation
- Allmännyttigt
- Fastigheter
- Råvaror

Fonden var inte exponerad mot investeringar verksamma inom sektorn för fossila bränslen.





I hur stor utsträckning var de hållbara investeringarna med ett miljömål förenliga med EU taxonomin?

Fondens investeringar i taxonomiförenliga verksamheter under perioden upp gick till följande:

- Omsättning: **10,3%** taxonomiförenlighet
- Kapitalutgifter (Capex): **9,0%** taxonomiförenlighet
- Driftsutgifter (Opex): **7,5%** taxonomiförenlighet

Taxonomiförenliga verksamheter uttrycks som en andel av följande:

- **omsättning**, vilket återspeglar andelen av intäkterna från investeringsobjektens gröna verksamheter
- **kapitalutgifter**, som visar de gröna investeringar som gjorts av investeringsobjekten, t.ex. för en omställning till en grön ekonomi
- **driftsutgifter**, som återspeglar investeringsobjektens gröna operativa verksamheter.

Möjliggörande verksamheter gör det direkt möjligt för andra verksamheter att bidra väsentligt till ett miljömål.

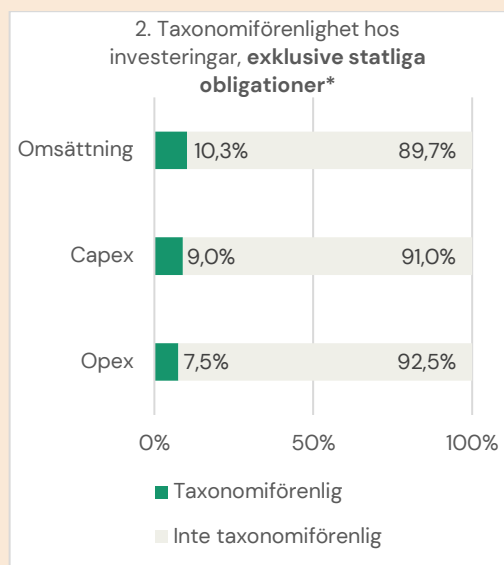
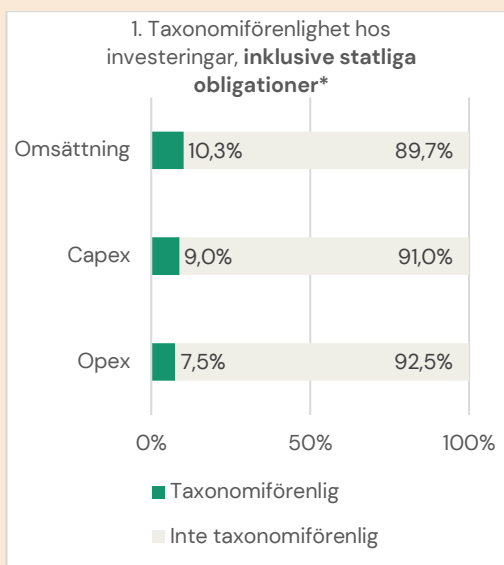
Omställningsverksamheter är verksamheter som det ännu inte finns koldioxidsnåla alternativ tillgängliga för och som bland annat har växthusgasutsläpp på nivåer som motsvarar bästa prestanda.

- **Investerar den finansiella produkten i fossilgas och/eller kärnenergirelaterad verksamhet som uppfyller EU-taxonomin?**

Ja:
 I fossilgas
 I kärnenergi

Nej

De två diagrammen nedan visar i grönt procentandelen investeringar som var förenliga med EU-taxonomin. Eftersom det inte finns någon lämplig metodik för att avgöra hur taxonomiförenliga statliga obligationer är*, visar den första grafen överensstämmelsen med avseende på alla den finansiella produktens investeringar, inklusive statliga obligationer, medan den andra grafen visar överensstämmelsen endast med avseende på de investeringar för den finansiella produkten som inte är statliga obligationer.



* I dessa grafer avses med "statliga obligationer" samtliga exponeringar i statspapper

- **Vilken var andelen investeringar som gjordes i omställningsverksamheter och möjliggörande verksamheter?**
0%

- **Hur stor var procentandelen investeringar som var förenliga med EU-taxonomin jämfört med tidigare referensperioder?**

2023 är den första perioden som taxonomiförenlighet redovisas för fonden.

 är hållbara investeringar med ett miljömål som **inte beaktar kriterierna** för miljömässigt hållbara ekonomiska verksamheter enligt förordning (EU) 2020/852



Vilken var andelen hållbara investeringar med ett miljömål som inte var förenliga med EU-taxonomin?
76%



Vilken var andelen socialt hållbara investeringar?
6%



Vilka investeringar var inkluderade i kategorin "annat", vad var deras syfte och fanns det några miljörelaterade eller sociala minimiskyddsåtgärder?
"Nr 2 Annat" inkluderade enbart likvida medel.



Vilka åtgärder har vidtagits för att uppfylla de miljörelaterade eller sociala egenskaperna under referensperioden?

Cicero Fonder röstade för fondens räkning på 37 av innehavens bolagsstämmor under 2023, vilket motsvarade i genomsnitt 29% av fondens totala aktieinnehav under året.

Röstningen genomfördes dels genom fondbolagets samarbetsavtal med intresseorganisationen Aktiespararna, dels via proxy-röstning.

Aktiespararna har möjlighet att föra vår talan på bolagsstämmor för de svenska innehaven. Då inga intressekonflikter identifieras gavs fullmakt för 15 av bolagens bolagsstämmor under 2023.

För 22 av de internationella innehaven proxy-röstade fondbolaget i stället digitalt via plattformen ProxyEdge. Fondbolaget röstade för samtliga av styrelsens förslag på 18 av bolagsstämmorna, men på 4 av bolagsstämmorna gick Cicero emot styrelsens förslag och valde i stället att rösta för förslag från andra aktieägare. Detta berörde främst frågor kopplat till bolagets hållbarhetsarbete, där fondbolaget valde att stötta förslag som innebar att bolagen exempelvis upprättar policys kopplat till mänskliga rättigheter eller sätter klimatmål i enlighet med Parisavtalet.

Styrelsen och verkställande direktören för Cicero Fonder AB avger härmed årsberättelse 2023 för Cicero Global.

Stockholm / 2024

Håkan Källåker
Ordförande

Christer Sterndahlen
Verkställande Direktör

Helena Jendelid
Styrelseledamot

Peter Elam Håkansson
Styrelseledamot

Mikael Näslund
Styrelseledamot

Vår revisionsberättelse beträffande denna årsberättelse har angivits / 2024.

BDO Mälardalen AB
Malin Gustavsson
Auktoriserad revisor